

# IBT 시험 안내 사항 (학습자용)

## □ IBT(Internet Based Test)란?

- 인터넷을 기반으로 하는 온라인 시험환경으로 시간과 장소에 구애받지 않고 대규모 동시 평가 환경 제공
- 응시생의 웹캠과 컴퓨터 화면을 동시에 감독하여 온라인 평가의 투명성과 공정성 확보
- 부정행위 의심 상황 발생 시 감독관의 상세상황 확인 및 개입 가능
- 시험 보안 및 사후 확인을 위한 응시 학생 모습 저장 및 음성 녹음

## □ IBT 시험 주요 기능

- (실시간 화면 감독) 응시자의 모니터 화면을 실시간으로 확인하여 부정행위 방지
- (응시자 주변 감독) PC의 웹캠을 통해 응시자의 얼굴과 주변의 이상 행동 감독
- (2차 감독) 태블릿 PC 또는 스마트폰 카메라를 통한 응시자의 모습, 바탕화면을 실시간으로 확인하여 부정행위 방지
- (시험화면 제어) 스크린샷 방지, 다중모니터 통제, 마우스 영역 제한, 복사방지, 클립보드 사용제한, 시험 외 화면 잠금 기능을 통한 시험화면 제어, 시험 중 일시정지 기능을 통한 제어
- (평가분석 지원) 응시생의 평가결과를 다양한 방향으로 분석할 수 있는 평가분석통계자료 지원

□ IBT시험 필수 물품: 컴퓨터(데스크탑, 노트북), 웹카메라, 2차 카메라(태블릿 PC, 스마트폰), 마이크

□ IBT시험 미지원 기기: 태블릿 PC 및 스마트폰은 미지원 함 (단, 2차 카메라 용도로는 활용)

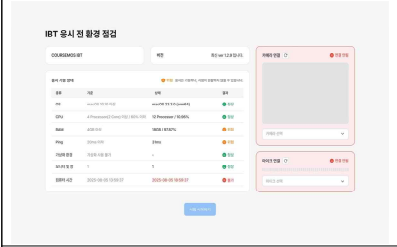
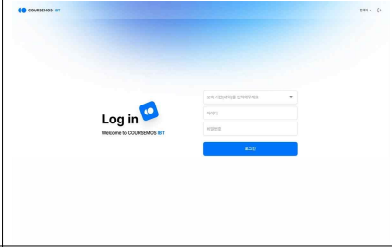
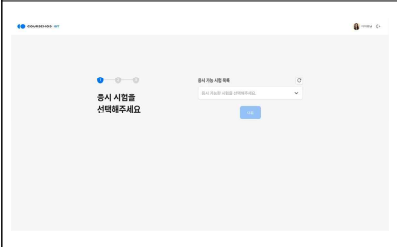
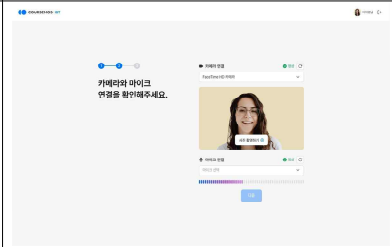
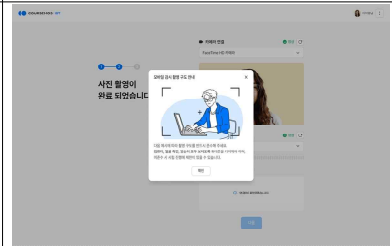
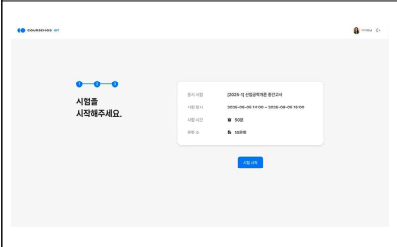
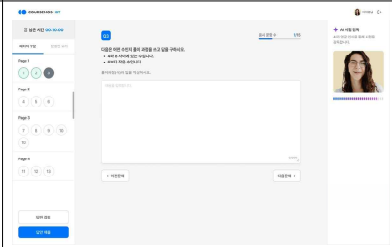
## □ IBT 사전 테스트 방법


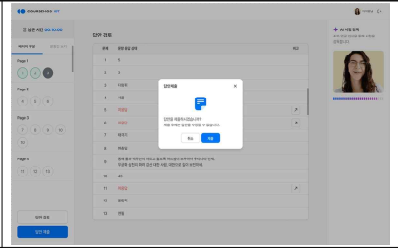
- IBT 전용 브라우저 설치가 필요하며 시험 시작 전 반드시 시험 응시환경을 점검해야 함

<p>1. 사전테스트 강의실 접속</p>	<p>2. 사전테스트 시험 접속</p>
<p>3. 바로 퀴즈에 응시</p>	<p>4. 코스모스 IBT 다운로드</p>

- IBT 다운로드 및 실행 후 아래 <학습자 시험 진행 절차>에 따라 **사전테스트 실시를 필수로 진행**해야합니다. 실제 시험에 임박하여 응시환경에 문제가 발생하는 경우 문제해결이 불가능할 수 있으므로, 가능한 한 사전테스트에 참여하여 응시환경을 점검하시기 바랍니다.

□ 학습자 시험 진행 절차

	
<p>1. 환경 점검</p>	<p>2. LMS와 동일하게 IBT 로그인</p>
	
<p>3. 응시시험 선택</p>	<p>4. 사진 촬영 및 마이크 인식 확인</p>
	
<p>5. QR코드 인식하여 모바일 감시 실시 및 사진 촬영</p>	<p>6. 모바일 연결 확인 버튼 클릭</p>
	
<p>7. 시험 시작</p>	<p>8. 시험 응시</p>

	
<p>9. 답안 검토</p>	<p>10. 최종 제출</p>

□ 유의사항

- 실제 시험은 재응시가 불가능하므로, 반드시 사전점검을 진행하시기 바랍니다.
- 모바일 카메라가 꺼지거나 작동하지 않을 때, 상단에 점 세 개 누른 후 모바일 카메라 재접속

□ 문의: (시험 일반사항) 교무학사팀 ☎033-250-6768  
 (IBT 시스템 문의) 정보화팀 ☎033-250-7831